




Beuthstr. 6 - 8 
10117 Berlin-Mitte

 2 Spittelmarkt
 M 48, 248, 347

Landeselternausschuss Berlin ■ Beuthstr. 6 - 8 ■ D-10117 Berlin

www.landeselternausschuss.de

An die Eltern der Berliner Schulen

Vorsitzender	Herr André Schindler
Geschäftsstelle	Frau Safferthal - II C 1.10 -
Zimmer	5051
Telefon	(0 30) 90 26 5684
Vermittlung ■ intern	(0 30) 90 26 7 ■ 9 26 5684
Fax	+49 (30) 90 26 6714 ; 5001
eMail	LEA @senbwf.berlin.de
Datum	09.10.09

Übersicht über ausgewählte Bildungskosten

Liebe Eltern,

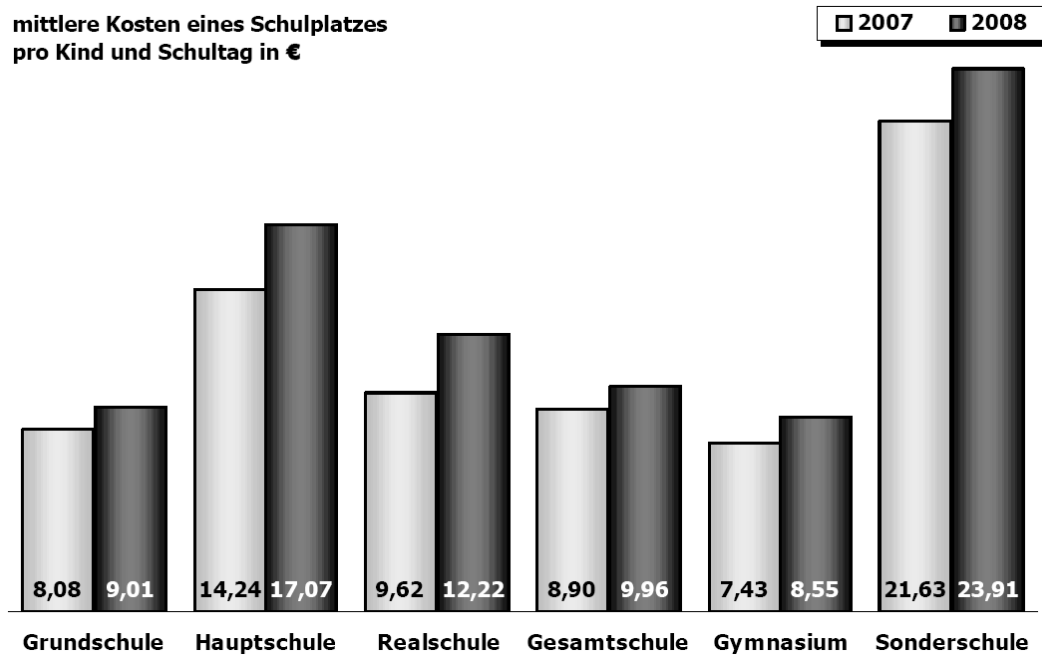
anbei eine Zusammenstellung der Kosten für Schulplätze in Berlin, gestaffelt nach Schularten und Bezirke.

Mit den besten Grüßen

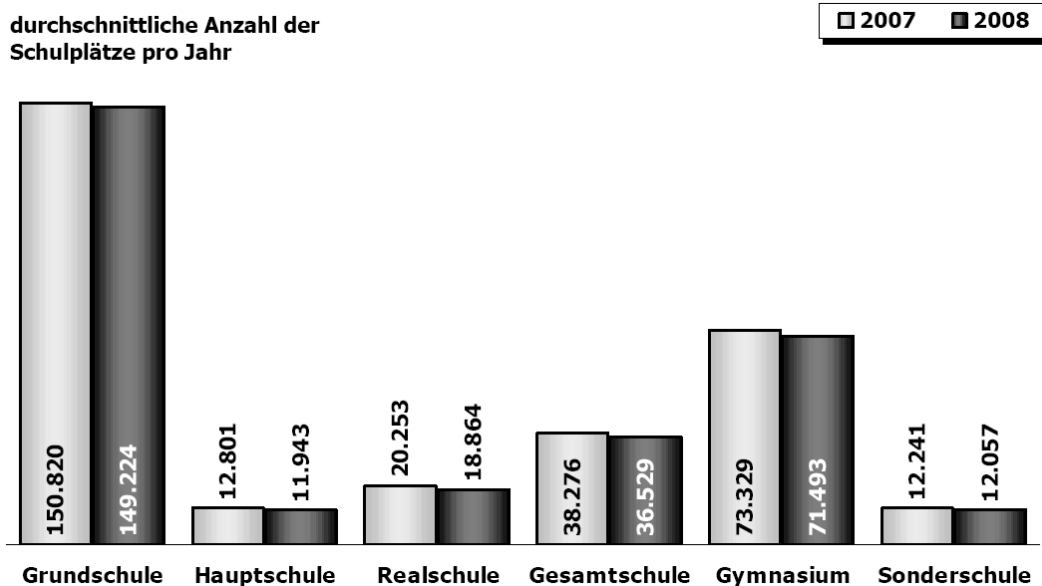


André Schindler
Vorsitzender Landeselternausschuss

Wie hoch sind die mittleren Bereitstellungskosten eines Schulplatzes je Schulart?



Anzahl der Schulplätze pro Schulart

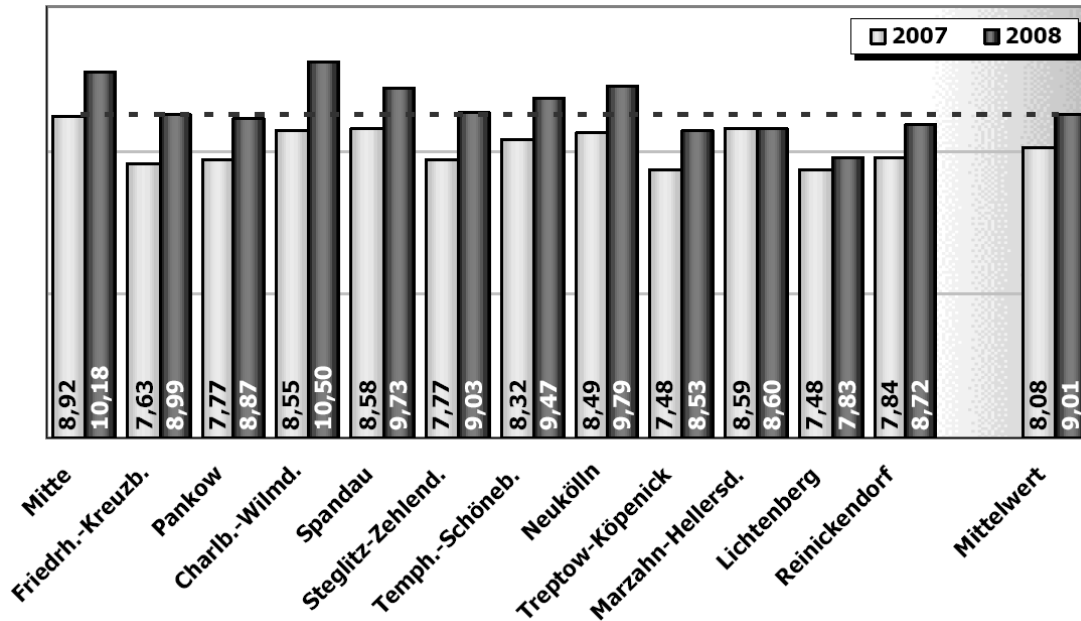


Was kostet ein Schulplatz in einer Grundschule pro Schultag?

Gesamtkostenanteil (inkl. dienstleistungsbez. Transfers): **6,00 %**

----- Mittelwert 2008:
Veränderung zum Vorjahr:

9,01 €
+11,55 % ↗

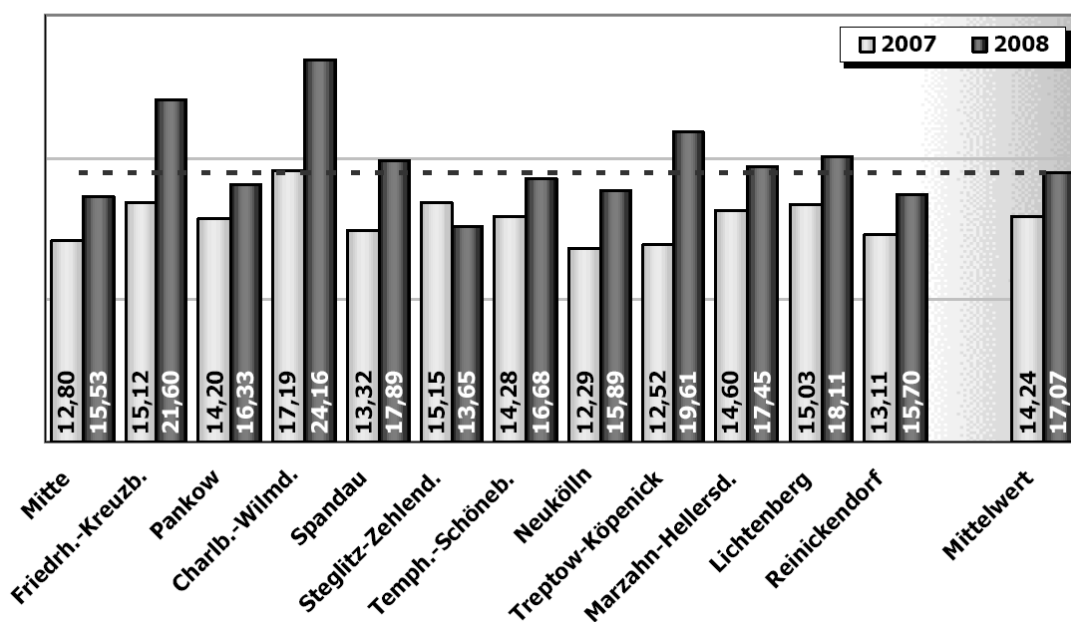


Was kostet ein Schulplatz in einer Hauptschule pro Schultag?

Gesamtkostenanteil (inkl. dienstleistungsbez. Transfers): **0,91 %**

----- Mittelwert 2008:
Veränderung zum Vorjahr:

17,07 €
+19,84 % ↗

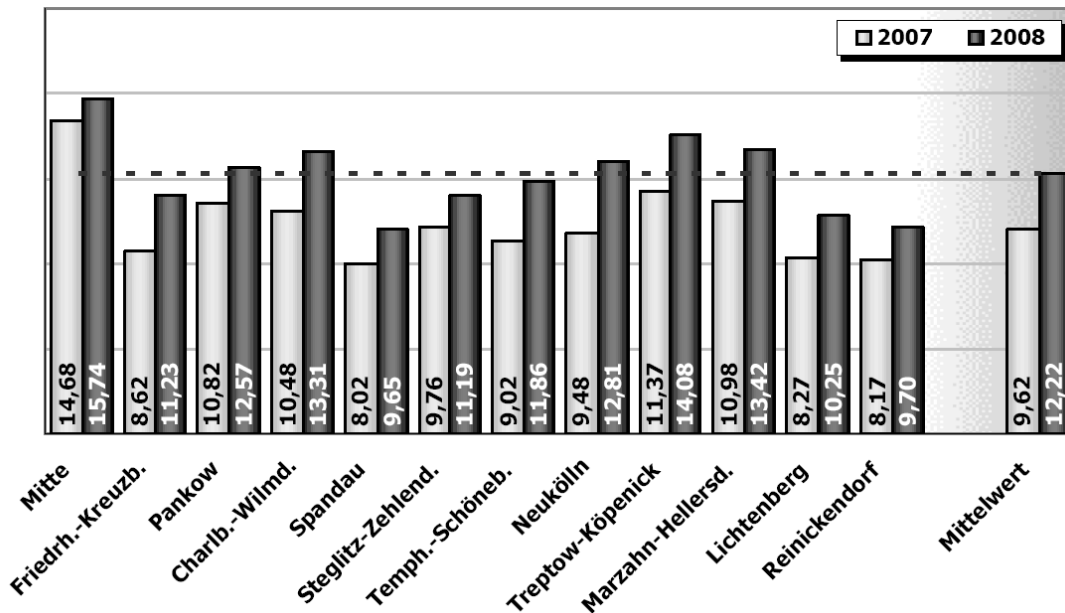


Was kostet ein Schulplatz in einer Realschule pro Schultag?

Gesamtkostenanteil (inkl. dienstleistungsbez. Transfers): **0,99 %**

----- Mittelwert 2008:
Veränderung zum Vorjahr:

12,22 €
+27,07 % ↗

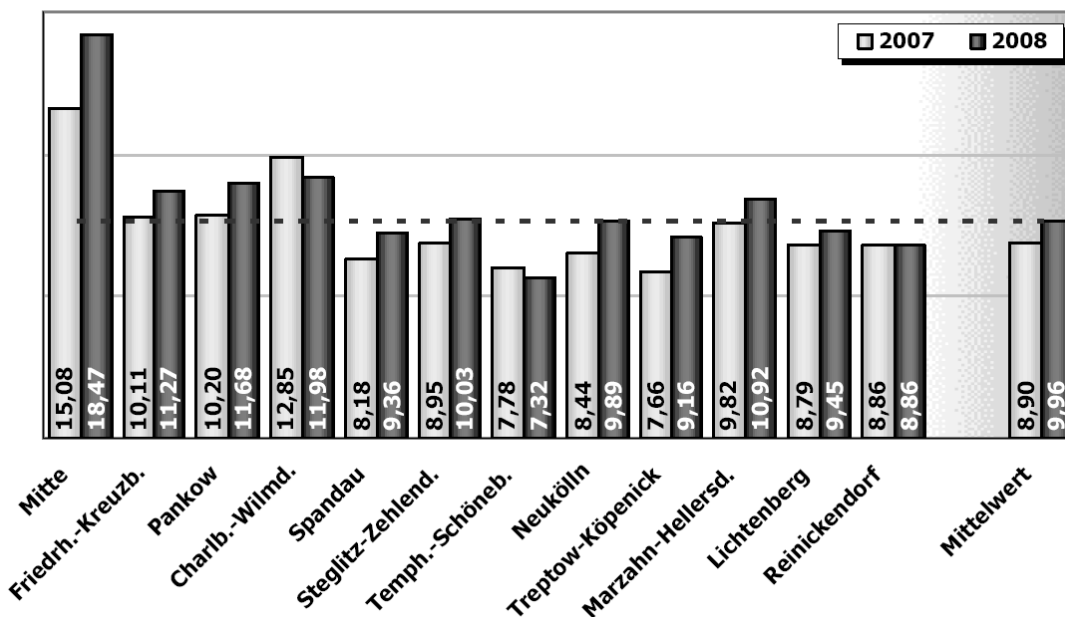


Was kostet ein Schulplatz in einer Gesamtschule pro Schultag?

Gesamtkostenanteil (inkl. dienstleistungsbez. Transfers): **1,64 %**

----- Mittelwert 2008:
Veränderung zum Vorjahr:

9,96 €
+11,84 % ↗

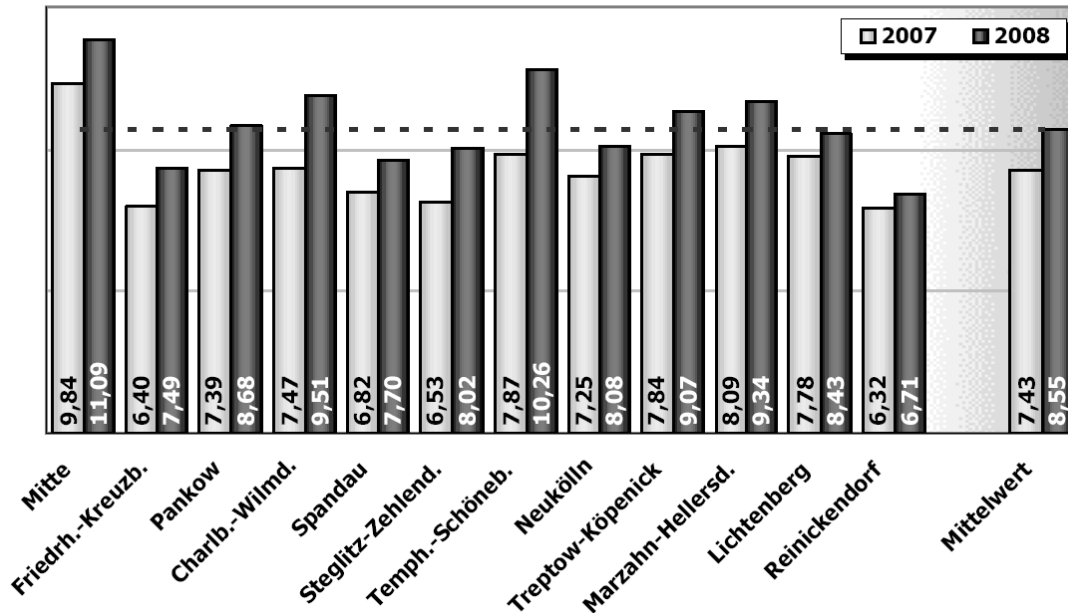


Was kostet ein Schulplatz an einem Gymnasium pro Schultag?

Gesamtkostenanteil (inkl. dienstleistungsbez. Transfers): **2,71 %**

----- Mittelwert 2008:
Veränderung zum Vorjahr:

8,55 €
+15,11 % ↗



Was kostet ein Schulplatz in einer Sonderschule pro Schultag?

Gesamtkostenanteil (inkl. dienstleistungsbez. Transfers): **1,23 %**

----- Mittelwert 2008:
Veränderung zum Vorjahr:

23,91 €
+10,54 % ↗

